

Entrépartier & Ytterdörrar

Grundutförande eller kundanpassat

Vi har en mängd grundmodeller av entrépartier och ytterdörrar, men tillverkar till stor del produkter anpassade efter kundens önskemål, alltifrån små förändringar till unika specialdörrar.

Entreparti eller ytterdörr

För oss har gränsdragningen mellan entréparti och ytterdörr i många fall blivit diffus, eftersom samma dörrblad kan sitta i antingen ett entréparti, eller en ytterdörr. Därför har vi valt att presentera dörrbladen separat. Detta innebär att du som kund har fritt att välja mellan samtliga dörrblad oavsett om det är en ytterdörr eller ett stort entréparti.



Dörrblad

Vi har tillverkat ett stort antal dörrblad med olika konstruktioner genom åren. Vår grundserie baseras därför på väl beprövade och formstabila lösningar, där du kan välja mellan t.ex. målade dörrar, massiva eller fanérade ekdörrar, eller varför inte en teakdörr.

Storlekar

Hos många andra tillverkare kan du enbart få dörren i förbestämda standardstorlekar. På WB Trä har vi inga sådana begränsningar. Storleken på dörren görs efter dina önskemål.

Ytterdörrar

Kundanpassning

Som kund hos WB Trä så väljer du mellan helt anpassade lösningar eller mindre förändringar av våra grundmodeller.

Träslag

Våra massiva dörrar kan fås i valfritt träslag och vi tillverkar även fanérade resp. målade dörrar med formstabila och välisolerade lösningar.

Ytbehandling

Målade dörrar ytbehandlas som standard med en tvåkomponents poleuretanfärg och går att få i valfri kulör. Dessutom finns ett flertal alternativ på laserade och oljade dörrar, beroende på träslag.

Glas

Finns både med 2-glas isolerruta och 3-glas isolerruta. Som standard levererar vi med energiglas. Vi har tillgång till samtliga fabrikat av glas, och väljer glas efter kundens behov och önskemål.

Tröskel & Sparkplåt

Trösklar av tålig ek eller rostfritt stål.

Sparkplåtar går att få i ett flertal material t.ex. koppar, rostfritt, mässing, m.m.


Sido- och Överljus

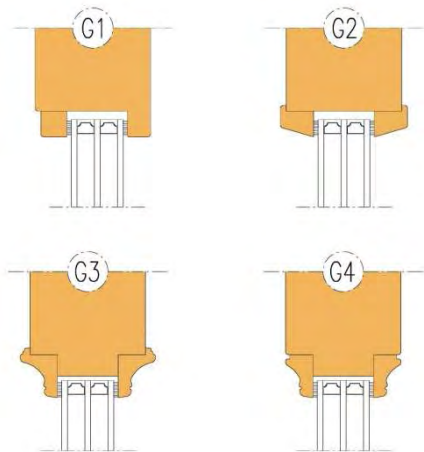
Sido- och överljus kan integreras samman med våra dörrkarmar, vilket innebär att man får ett snyggt och stabilt entréparti utan onödiga skarvar och fogar.

Kombinationer

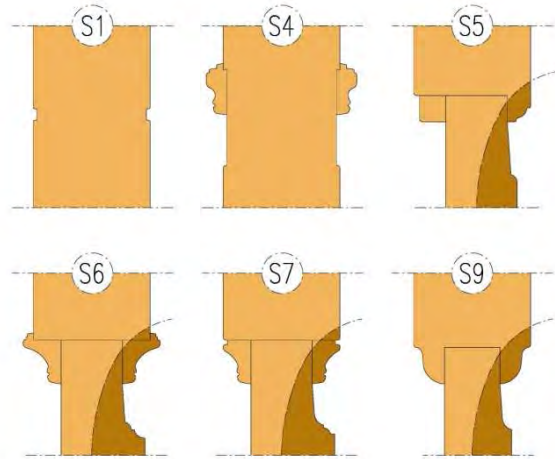
Här visas endast ett axplock av de utförandevarianter vi kan tillverka.

Varianterna kan dessutom kombineras, vilket innebär otaliga utseendelösningar.

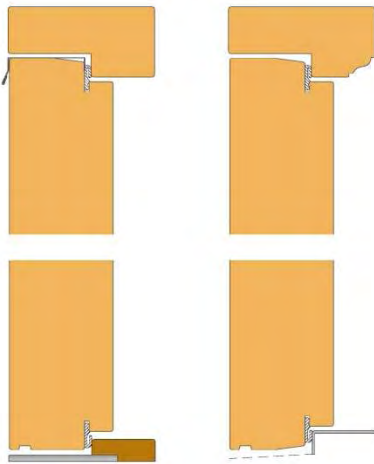




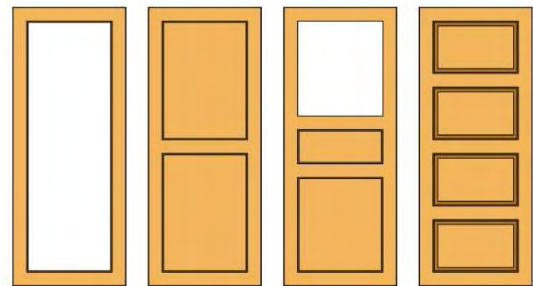
Varianter på glasningsutförande.
Typ G1 visas här i standardutförande, men kan även fås profilerad enligt bild "Bågprofiler"



Några varianter på dörrspeglar.
Kan fås antingen som släta fyllningar, eller med fris enligt mörkbrun markering. Frisprofilerna finns i en mängd utföranden.




Karm & Tröskel går att få med anpassade mått och olika utföranden.



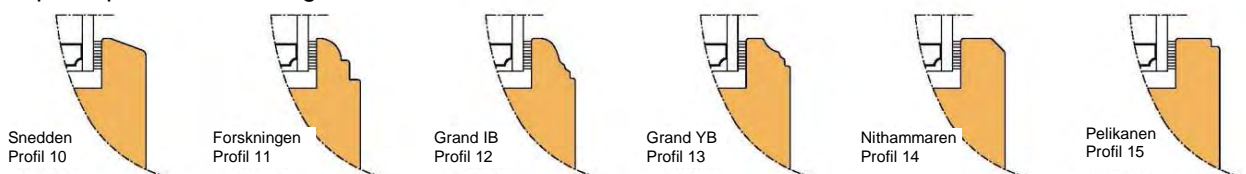
Exempel på glas- och spegelindelningar.

Profilerung insida båge



Bågprofiler

Specialprofiler insida båge



Några utförandevarianter på ytterdörrar...



7703 Bruksgården
Spårad spegeldörr



7739 Magleholm
Massiv Ek



7739 Magleholm
Lärkpanel



7767 Lindholmen
Spårad med glas

Färdigmonterade entrépartier & ytterdörrar.



St. Jörgen



Mittvägen



Siggesta



Björkö

Produktöversikt



Entrépartier och Ytterdörrar



Fönster och Fönsterdörrar



Skjut- och Vikpartier



Glaspartier och Innerdörrar



Specialinredningar



Vägg- och Takpaneler

Försäljning och support



Mattias Jonsson

VD, Försäljning och support

Telefon: 0914 – 291 02

E-post: mattias.j@wbtra.se



Leif Svedberg

Försäljning och support

Telefon: 0914 – 291 03

E-post: leif.s@wbtra.se

Företaget

WB Trä är ett privatägt företag som tillverkar specialsnickrier inom ett flertal produktområden. Som kund har du direktkontakt med fabriken via våra säljare och projektledare, som har dom kunskaper som krävs för att hjälpa er med kundpassade lösningar. All tillverkning sker på vår fabrik i Burträsk. Vi har möjlighet att erbjuda montage över hela Sverige. Vi har 35 anställda och omsätter ca: 50 miljoner kr.

WB Trä • Åsträskvägen 22 • 937 32 BURTRÄSK
Tel 0914 - 291 00 • Fax 0914 - 102 44
www.wbtra.se

